

**CÔNG TY CỔ PHẦN KHOÁNG SẢN FECON**  
**BÁO CÁO TÀI CHÍNH HỢP NHẤT**  
**Cho kỳ kế toán kết thúc ngày 31 tháng 12 năm 2020**



Hà Nam - Tháng 01 năm 2021

**CÔNG TY CỔ PHẦN KHOÁNG SẢN FECON**

Báo cáo tài chính hợp nhất cho năm tài chính kết thúc ngày 31 tháng 12 năm 2020

Mẫu B 01-DN

**BẢNG CÂN ĐỐI KẾ TOÁN HỢP NHẤT**

Tại ngày 31 tháng 12 năm 2020

NỘI DUNG	Mã số	TM	31.12.2020 VNĐ	01.01.2020 VNĐ
1	2	3	4	5
<b>TÀI SẢN</b>				
<b>A. TÀI SẢN NGẮN HẠN (100 = 110 + 120 + 130 +</b>	<b>100</b>		<b>633.001.481.814</b>	<b>694.676.994.124</b>
<b>I. Tiền và các khoản tương đương tiền</b>	<b>110</b>	5.1	<b>36.067.598.679</b>	<b>78.791.224.680</b>
1. Tiền	111		32.067.598.679	74.791.224.680
2. Các khoản tương đương tiền	112		4.000.000.000	4.000.000.000
<b>II. Các khoản đầu tư tài chính ngắn hạn</b>	<b>120</b>		<b>6.500.000.000</b>	<b>5.000.000.000</b>
3. Đầu tư nắm giữ đến ngày đáo hạn	123		6.500.000.000	5.000.000.000
<b>III. Các khoản phải thu ngắn hạn</b>	<b>130</b>		<b>452.880.791.594</b>	<b>379.611.026.158</b>
1. Phải thu ngắn hạn của khách hàng	131	5.2	434.292.687.748	372.259.253.980
2. Trả trước cho người bán ngắn hạn	132		13.832.183.122	15.490.633.679
5. Phải thu về cho vay ngắn hạn	135		-	
6. Phải thu ngắn hạn khác	136	5.3	16.937.969.076	3.651.762.688
7. Dự phòng phải thu ngắn hạn khó đòi (*)	137	5.4	(12.182.048.352)	(11.790.624.189)
<b>IV. Hàng tồn kho</b>	<b>140</b>		<b>135.614.116.501</b>	<b>215.275.643.874</b>
1. Hàng tồn kho	141	5.5	145.826.638.688	221.379.107.820
2. Dự phòng giảm giá hàng tồn kho (*)	149		(10.212.522.187)	(6.103.463.946)
<b>V. Tài sản ngắn hạn khác</b>	<b>150</b>		<b>1.938.975.040</b>	<b>15.999.099.412</b>
1. Chi phí trả trước ngắn hạn	151	5.6	1.028.884.403	15.885.749.057
2. Thuế GTGT được khấu trừ	152	5.11	786.456.389	
3. Thuế và các khoản khác phải thu Nhà nước	153		123.634.248	113.350.355
<b>B. TÀI SẢN DÀI HẠN (200 = 210 + 220 + 240 + 250 + 260)</b>	<b>200</b>		<b>177.539.670.234</b>	<b>211.228.745.989</b>
<b>I. Các khoản phải thu dài hạn</b>	<b>210</b>		<b>2.739.771.089</b>	<b>2.565.548.398</b>
6. Phải thu dài hạn khác	216	5.3	2.739.771.089	2.565.548.398
<b>II. Tài sản cố định</b>	<b>220</b>		<b>152.795.185.440</b>	<b>185.669.436.942</b>
<b>1. Tài sản cố định hữu hình</b>	<b>221</b>	5.7	<b>147.736.560.551</b>	<b>180.409.202.446</b>
- Nguyên giá	222		511.340.383.454	513.527.384.838
- Giá trị hao mòn lũy kế (*)	223		(363.603.822.903)	(333.118.182.392)
<b>2. Tài sản cố định thuê tài chính</b>	<b>224</b>	5.8	<b>-</b>	<b>-</b>
<b>3. Tài sản cố định vô hình</b>	<b>227</b>	5.9	<b>5.058.624.889</b>	<b>5.260.234.496</b>
- Nguyên giá	228		7.153.776.109	7.153.776.109
- Giá trị hao mòn lũy kế (*)	229		(2.095.151.220)	(1.893.541.613)
<b>III. Bất động sản đầu tư</b>	<b>230</b>		<b>864.700.000</b>	<b>864.700.000</b>
- Nguyên giá	231		864.700.000	864.700.000
<b>IV. Tài sản dở dang dài hạn</b>	<b>240</b>		<b>20.425.740.827</b>	<b>20.142.385.386</b>
2. Chi phí xây dựng cơ bản dở dang	242		20.425.740.827	20.142.385.386
<b>V. Tài sản dài hạn khác</b>	<b>260</b>		<b>714.272.878</b>	<b>1.986.675.263</b>
1. Chi phí trả trước dài hạn	261	5.6	637.897.878	1.890.800.263
5. Lợi thế thương mại	269		76.375.000	95.875.000
<b>TỔNG CỘNG TÀI SẢN (270 = 100 + 200)</b>	<b>270</b>		<b>810.541.152.048</b>	<b>905.905.740.113</b>



**CÔNG TY CỔ PHẦN KHOÁNG SẢN FECON**

Báo cáo tài chính hợp nhất cho năm tài chính kết thúc ngày 31 tháng 12 năm 2020

Mẫu B 01-DN

**BẢNG CÂN ĐỐI KẾ TOÁN HỢP NHẤT (tiếp theo)**

Tại ngày 31 tháng 12 năm 2020

NỘI DUNG	Mã số	TM	31.12.2020 VNĐ	01.01.2020 VNĐ
1	2	3	4	5
<b>NGUỒN VỐN</b>				
<b>A. NỢ PHẢI TRẢ (300 = 310 + 330)</b>	<b>300</b>		<b>244.790.531.299</b>	<b>336.384.762.153</b>
<b>I. Nợ ngắn hạn</b>	<b>310</b>		<b>244.016.931.299</b>	<b>335.523.162.153</b>
1. Phải trả người bán ngắn hạn	311	5.10	78.282.461.330	98.565.034.285
2. Người mua trả tiền trước ngắn hạn	312		9.804.240.549	5.197.230.625
3. Thuế và các khoản phải nộp Nhà nước	313	5.11	4.809.199.491	4.823.325.248
4. Phải trả người lao động	314		9.019.493.783	8.571.310.022
5. Chi phí phải trả ngắn hạn	315	5.12	147.131.799	3.998.376.410
8. Doanh thu chưa thực hiện ngắn hạn	318		56.659.973	
9. Phải trả ngắn hạn khác	319	5.13	1.094.555.663	1.005.663.544
10. Vay và nợ thuê tài chính ngắn hạn	320	5.15	136.483.083.920	210.826.104.690
12. Quỹ khen thưởng phúc lợi	322		4.320.104.791	2.536.117.329
<b>II. Nợ dài hạn</b>	<b>330</b>		<b>773.600.000</b>	<b>861.600.000</b>
7. Phải trả dài hạn	337	5.13	320.000.000	282.000.000
8. Vay và nợ thuê tài chính dài hạn	338	5.15	453.600.000	579.600.000
<b>B. VỐN CHỦ SỞ HỮU (400 = 410 + 430)</b>	<b>400</b>		<b>565.750.620.750</b>	<b>569.520.977.960</b>
<b>I. Vốn chủ sở hữu</b>	<b>410</b>	5.17	<b>565.750.620.750</b>	<b>569.520.977.960</b>
1. Vốn góp của chủ sở hữu	411		410.000.000.000	410.000.000.000
- Cổ phiếu phổ thông có quyền biểu quyết	411a		410.000.000.000	410.000.000.000
2. Thặng dư vốn cổ phần	412		(1.873.645.455)	(1.873.645.455)
4. Vốn khác của chủ sở hữu	414		946.684.088	946.684.088
7. Chênh lệch tỷ giá hối đoái	417		-	
8. Quỹ đầu tư phát triển	418		28.963.823.494	21.847.289.552
11. Lợi nhuận sau thuế chưa phân phối	421		78.040.121.932	82.856.383.766
- LNST chưa phân phối lũy kế đến cuối kỳ trước	421a		44.059.466.716	41.005.667.501
- LNST chưa phân phối kỳ này	421b		33.980.655.215	41.850.716.265
13. Lợi ích cổ đông không kiểm soát	423		49.673.636.691	55.744.266.009
<b>II. Nguồn kinh phí và quỹ khác</b>	<b>430</b>		<b>-</b>	<b>-</b>
<b>TỔNG CỘNG NGUỒN VỐN (440 = 300 + 400)</b>	<b>440</b>		<b>810.541.152.048</b>	<b>905.905.740.113</b>

Hà Nam, ngày 19 tháng 01 năm 2021

Người lập

Kế toán trưởng

Giám đốc






Ngô Thị Thanh

Nguyễn Thị Thanh Vân

Phạm Trung Thành

**CÔNG TY CỔ PHẦN KHOÁNG SẢN FECON**

Báo cáo tài chính hợp nhất cho năm tài chính kết thúc ngày 31 tháng 12 năm 2020

Mẫu B 02-DN

**BÁO CÁO KẾT QUẢ HOẠT ĐỘNG KINH DOANH HỢP NHẤT**

Cho kỳ tài chính kết thúc ngày 31 tháng 12 năm 2020

	CHỈ TIÊU	MS	TM	Quý IV		Luỹ kế từ đầu năm đến cuối quý này	
				Năm nay	Năm trước	Năm nay	Năm trước
1.	Doanh thu bán hàng và cung cấp dịch vụ	01	5.18	168.340.628.454	178.207.975.410	571.758.892.100	750.844.106.558
2.	Các khoản giảm trừ doanh thu	02	5.19	0	0	0	330.159.727
3.	Doanh thu thuần về bán hàng và cung cấp dịch vụ (10 = 01-02)	10		168.340.628.454	178.207.975.410	571.758.892.100	750.513.946.831
4.	Giá vốn hàng bán	11	5.20	157.997.446.416	156.776.221.704	505.541.447.041	648.448.787.850
5.	Lợi nhuận gộp về bán hàng và cung cấp dịch vụ (20 = 10-11)	20		10.343.182.037	21.431.753.706	66.217.445.059	102.065.158.981
6.	Doanh thu hoạt động tài chính	21	5.21	125.923.675	71.449.132	989.717.559	690.878.462
7.	Chi phí tài chính	22	5.22	1.888.615.243	3.600.296.582	10.915.639.403	16.625.377.858
9.	<i>Trong đó: Chi phí lãi vay</i>	23		1.809.160.023	3.564.890.959	10.822.599.111	16.349.842.933
10.	Chi phí bán hàng	25	5.23	563.701.032	1.166.398.020	2.151.172.631	3.684.688.993
10	Chi phí quản lý doanh nghiệp	26	5.23	6.502.911.898	9.939.353.461	19.373.704.111	26.392.267.613
11	Lợi nhuận thuần từ hoạt động kinh doanh {30 = 20+(21-22)-(24+25)}	30		1.513.877.539	6.797.154.775	34.766.646.473	56.053.702.979
12.	Thu nhập khác	31	5.24	580.146.305	856.812.083	2.255.484.093	2.701.873.133
13.	Chi phí khác	32	5.24	328.981.865	735.673.252	968.127.055	1.198.181.478
14	Lợi nhuận khác (40 = 31-32)	40	5.24	251.164.440	121.138.831	1.287.357.038	1.503.691.655



**CÔNG TY CỔ PHẦN KHOÁNG SẢN FECON**

Báo cáo tài chính hợp nhất cho năm tài chính kết thúc ngày 31 tháng 12 năm 2020

Mẫu B 02-DN

**BÁO CÁO KẾT QUẢ HOẠT ĐỘNG KINH DOANH HỢP NHẤT (Tiếp theo)**

Cho kỳ tài chính kết thúc ngày 31 tháng 12 năm 2020

	CHỈ TIÊU	MS	TM	Quý IV		Luỹ kế từ đầu năm đến cuối quý này	
				Năm nay	Năm trước	Năm nay	Năm trước
15	Tổng lợi nhuận kế toán trước thuế (50 = 30+40+ 45)	50		1.765.041.979	6.918.293.606	36.054.003.511	57.557.394.634
16	Chi phí thuế TNDN hiện hành	51	5.25	834.840.078	1.603.961.493	7.429.334.543	10.143.835.018
17	Chi phí thuế TNDN hoãn lại	52		0	0	0	
18	Lợi nhuận sau thuế thu nhập doanh nghiệp (60 = 50-51-52)	60		930.201.901	5.314.332.113	28.624.668.969	47.413.559.616
19	Lợi nhuận sau thuế của cổ đông Công ty mẹ	61		2.187.002.676	5.231.478.381	29.527.655.217	42.906.716.265
20	Lợi nhuận sau thuế của cổ đông không kiểm soát	62		-1.256.800.775	-217.305.995	-902.986.248	4.536.843.351
21	Lãi cơ bản trên cổ phiếu (*)	70		53	36	720	941
22	Lãi suy giảm trên cổ phiếu (*)	71					

Người lập



Ngô Thị Thanh

Kế toán trưởng



Nguyễn Thị Thanh Vân

Hà Nam, ngày 19 tháng 01 năm 2021

Giám đốc



Phạm Trung Thành

**BÁO CÁO LƯU CHUYỂN TIỀN TỆ HỢP NHẤT**

(theo phương pháp gián tiếp)

Cho năm tài chính kết thúc ngày 31 tháng 12 năm 2020

CHỈ TIÊU	MS	TM	Lũy kế từ đầu năm đến cuối quý này	
			Năm nay	Năm trước
1	2	3	4	5
<b>I. Lưu chuyển tiền từ hoạt động kinh doanh</b>				
1. Lợi nhuận trước thuế	01		36.054.003.511	57.587.394.634
<b>2. Điều chỉnh cho các khoản</b>				
- Khấu hao tài sản cố định	02		33.304.911.762	34.455.946.268
- Các khoản dự phòng	03		4.426.422.244	9.867.366.806
- Lãi, lỗ từ hoạt động đầu tư	05		(989.717.559)	(690.878.462)
- Chi phí lãi vay	06		10.822.599.111	16.349.842.933
3. Lợi nhuận từ hoạt động kinh doanh trước thay đổi vốn lưu động	08		83.618.219.069	117.569.672.179
- Tăng, giảm các khoản phải thu	09		(74.538.592.412)	(2.658.266.547)
- Tăng, giảm hàng tồn kho	10		75.552.469.132	55.923.333.407
- Tăng, giảm các khoản phải trả (không kể lãi vay phải trả, Thuế TNDN phải nộp)	11		(18.295.077.069)	25.689.569.133
- Tăng, giảm chi phí trả trước	12		16.109.767.039	(1.157.700.817)
- Tiền lãi vay đã trả	13		(10.668.402.341)	(13.921.121.300)
- Thuế thu nhập doanh nghiệp đã nộp	14		(8.197.651.790)	(16.883.039.007)
- Tiền chi khác từ hoạt động kinh doanh	16	0	(5.261.038.717)	(1.374.236.110)
<b>Lưu chuyển tiền thuần từ hoạt động kinh doanh</b>	<b>20</b>		<b>58.319.692.911</b>	<b>163.188.210.938</b>
<b>II. Lưu chuyển tiền từ hoạt động đầu tư</b>				
1. Tiền chi để mua sắm, xây dựng TSCĐ và các tài sản dài hạn khác	21		(714.015.701)	(1.648.353.957)
3. Tiền chi cho vay, mua các công cụ nợ của đơn vị khác	23		(1.500.000.000)	
4. Tiền thu hồi cho vay, bán lại các công cụ nợ của đơn vị khác	24		-	5.000.000.000
5. Tiền chi đầu tư góp vốn vào đơn vị khác	25		-	(67.580.000.000)
7. Tiền thu lãi cho vay, cổ tức và lợi nhuận được chia	27		989.717.559	690.878.462
<b>Lưu chuyển tiền thuần từ hoạt động đầu tư</b>	<b>30</b>		<b>(1.224.298.142)</b>	<b>(63.537.475.495)</b>
<b>III. Lưu chuyển tiền từ hoạt động tài chính</b>				
1. Tiền thu từ phát hành cổ phiếu, nhận vốn góp của chủ sở hữu	31		0	
3. Tiền vay ngắn hạn, dài hạn nhận được	33		314.002.315.802	409.564.570.528
4. Tiền chi trả nợ gốc vay	34		(388.471.336.572)	(437.657.801.105)
5. Tiền chi trả nợ thuế tài chính	35		-	(2.266.663.144)
6. Cổ tức, lợi nhuận đã trả cho chủ sở hữu	36		(25.350.000.000)	(20.500.000.000)
<b>Lưu chuyển tiền thuần từ hoạt động tài chính</b>	<b>40</b>		<b>(99.819.020.770)</b>	<b>(50.859.893.721)</b>



**BÁO CÁO LƯU CHUYỂN TIỀN TỆ HỢP NHẤT (Tiếp)***(theo phương pháp gián tiếp)*

Cho năm tài chính kết thúc ngày 31 tháng 12 năm 2020


CHỈ TIÊU	MS	TM	Lũy kế từ đầu năm đến cuối quý này	
			Năm nay	Năm trước
1	2	3	4	5
Lưu chuyển tiền thuần trong kỳ (50 = 20+30+40)	50		(42.723.626.001)	48.790.841.722
Tiền và tương đương tiền đầu kỳ	60		78.791.224.680	30.000.382.958
Ảnh hưởng của thay đổi tỷ giá hối đoái quy đổi ngoại tệ	61		-	
Tiền và tương đương tiền cuối kỳ (70 = 50+60+61)	70	5.1	36.067.598.679	78.791.224.680

Người lập



Ngô Thị Thanh

Kế toán trưởng



Nguyễn Thị Thanh Vân

Hà Nam, ngày 19 tháng 01 năm 2021



Giám đốc


  
Phạm Trung Thành

**1. THÔNG TIN KHÁI QUÁT**

**1.1 Hình thức sở hữu vốn**

Công ty Cổ phần Khoáng sản FECON (gọi tắt là “Công ty”) đổi tên từ Công ty Cổ phần Bê tông và Khoáng sản FECON, được thành lập và hoạt động theo Giấy chứng nhận đăng ký doanh nghiệp Công ty cổ phần số 0700252549 ngày 03 tháng 09 năm 2007; đăng ký thay đổi lần thứ 7 ngày 06 tháng 01 năm 2015 do Sở Kế hoạch và đầu tư tỉnh Hà Nam cấp.

Vốn điều lệ của Công ty theo Giấy chứng nhận đăng ký doanh nghiệp số 0700252549 ngày 06/01/2015 là 410.000.000.000 đồng (Bốn trăm mười tỷ nghìn đồng).

Tên Công ty: **CÔNG TY CỔ PHẦN KHOÁNG SẢN FECON**

Tên Công ty viết bằng tiếng nước ngoài là: FECON MINING JOINT STOCK COMPANY, tên viết tắt là FECON Mining.

Công ty hiện đang niêm yết tại Sở giao dịch chứng khoán thành phố Hồ Chí Minh;  
Mã cổ phiếu: FCM.

Trụ sở chính của Công ty tại: cụm Công nghiệp Thi Sơn, xã Thi Sơn, huyện Kim Bảng, tỉnh Hà Nam.

**Công ty con được hợp nhất**

- **Công ty Cổ phần FECON Nghi Sơn** hoạt động theo Giấy chứng nhận đăng ký kinh doanh Công ty Cổ phần số 2801959419 do Sở Kế hoạch và Đầu tư thành phố Thanh Hóa cấp lần đầu ngày 03 tháng 6 năm 2013, đăng ký thay đổi lần thứ ba ngày 09 tháng 4 năm 2018. Trong đó, Công ty Cổ phần Khoáng sản FECON nắm giữ 5.150.000 cổ phần tương ứng 51.500.000.000 đồng (Năm một tỷ năm trăm triệu đồng), chiếm 51,5% vốn điều lệ.

Tên công ty viết bằng tiếng nước ngoài: FECON NGHI SON JOINT STOCK COMPANY.

Vốn điều lệ : 100.000.000.000 VND.

Trụ sở chính của Công ty tại: Thôn Nam Sơn, Xã Nghi Sơn, Huyện Tĩnh Gia, Tỉnh Thanh Hóa

Ngành nghề kinh doanh chính trong năm: nghiên cứu, sản xuất và thương mại.

- **Công ty Cổ phần bê tông Thái Hà** hoạt động theo Giấy chứng nhận đăng ký kinh doanh Công ty Cổ phần số 0700775193 do Sở Kế hoạch và Đầu tư tỉnh Hà Nam cấp lần đầu ngày 23 tháng 6 năm 2016, đăng ký thay đổi lần thứ tư ngày 03 tháng 10 năm 2019. Trong đó, Công ty Cổ phần Khoáng sản FECON nắm giữ 4.758.000 cổ phần tương ứng 47.580.000.000 đồng (Bốn mươi bảy tỷ, năm trăm tám mươi triệu đồng chẵn), chiếm 99,96% vốn điều lệ.

Tên công ty viết bằng tiếng nước ngoài: THAIHA CONCRETE JOINT STOCK COMPANY.

Vốn điều lệ : 47.600.000.000 VND.

Địa chỉ của Công ty tại: Tổ 6, Phường Quang Trung, Thành phố Phú Lý, Tỉnh Hà Nam

Ngành nghề kinh doanh chính trong năm: Sản xuất bê tông thành phẩm các loại.

**1.2 Ngành nghề kinh doanh và hoạt động chính**

- Sản xuất bê tông và các sản phẩm từ xi măng và thạch cao;
- Vận tải hàng hóa bằng đường bộ; Vận tải hành khách đường bộ trong nội thành, ngoại thành; Vận tải hành khách đường bộ khác;
- Kinh doanh bất động sản, quyền sử dụng đất thuộc sở hữu, chủ sử dụng hoặc đi thuê;
- Cho thuê xe có động cơ;



**THUYẾT MINH BÁO CÁO TÀI CHÍNH (TIẾP THEO)**

MẪU B 09 - DN

- Khai thác quặng sắt; Khai thác quặng kim loại khác không chứa sắt; Khai thác quặng kim loại quý hiếm; Khai thác đá, cát sỏi, đất sét;
- Thi công xây dựng: Nền móng và công trình ngầm phục vụ xây dựng nhà cao tầng, công trình công nghiệp, công trình giao thông, công trình thủy lợi, công trình hạ tầng kỹ thuật thủ công nghiệp đô thị; Thí nghiệm cọc công nghệ cao;
- Khảo sát địa chất công trình, khảo sát địa hình, khảo sát địa chất, thủy văn công trình;
- Thực hiện các thí nghiệm địa kỹ thuật phục vụ khảo sát thiết kế, quản lý chất lượng, quan trắc trong thi công nền móng và công trình ngầm;
- Sản xuất và buôn bán các loại cấu kiện bê tông cốt thép, thép, phục vụ xây dựng nền móng và công trình ngầm, Sản xuất và buôn bán vật liệu xây dựng;
- Ứng dụng và chuyển giao công nghệ xây dựng nền móng và công trình ngầm mới vào thực tế xây dựng tại Việt Nam;
- Buôn bán: Vật tư, vật liệu, thiết bị công nghiệp thuộc hai lĩnh vực xây dựng và công nghiệp;
- Xây dựng công trình: dân dụng, công nghiệp, giao thông, thủy lợi; Dịch vụ kho vận;
- Tư vấn, môi giới bất động sản; Kinh doanh khách sạn, văn phòng;
- Thiết kế kết cấu công trình dân dụng, công nghiệp;
- Xuất nhập khẩu các mặt hàng công ty kinh doanh.

Hoạt động chính của Công ty trong kỳ: Sản xuất bê tông thành phẩm các loại.

**1.3 Cấu trúc doanh nghiệp**

Tại ngày 31/12/2020, Công ty có các công ty con như sau:

Công ty con	Hoạt động chính	Tỷ lệ góp vốn	Tỷ lệ biểu quyết
Công ty CP FECON Nghi Sơn	Sản xuất bê tông	51,5%	51,5%
Công ty cổ phần bê tông Thái Hà	Sản xuất bê tông	99,96%	99,96%

**1.4. Tuyên bố về khả năng so sánh thông tin trên Báo cáo tài chính**

Công ty đã áp dụng các hướng dẫn của thông tư 200 kể từ ngày 01/01/2015. Công ty đã trình bày lại hoặc phân loại lại một số nội dung trên Báo cáo tài chính cho năm tài chính kết thúc tại ngày 31/12/2015 (được soạn lập dựa trên Quyết định số 15/2006/QĐ-BTC và thông tư 244/2009/TT-BTC của Bộ Tài chính), do đó các thông tin và số liệu kế toán trình bày trên Báo cáo tài chính được tính toán và trình bày nhất quán.

**2. KỶ KẾ TOÁN, ĐƠN VỊ TIỀN TỆ SỬ DỤNG TRONG KẾ TOÁN****Năm tài chính**

Năm tài chính của Công ty bắt đầu từ ngày 01 tháng 01 và kết thúc vào ngày 31 tháng 12 hàng năm.

Báo cáo tài chính được lập cho năm tài chính kết thúc ngày 31 tháng 12 năm 2020.

**Đơn vị tiền tệ sử dụng trong kế toán**

Báo cáo tài chính kèm theo được trình bày bằng Đồng Việt Nam (VND)

**3. CHUẨN MỰC VÀ CHẾ ĐỘ KẾ TOÁN ÁP DỤNG****Chế độ kế toán áp dụng**

Công ty áp dụng Chế độ Kế toán Doanh nghiệp Việt Nam được ban hành kèm theo Thông tư số 200/2014/TT-BTC ngày 22 tháng 12 năm 2014 do Bộ Tài chính ban hành.

**Tuyên bố về việc tuân thủ Chuẩn mực kế toán và Chế độ kế toán**

Ban Giám đốc Công ty đảm bảo đã tuân thủ đầy đủ Chuẩn mực kế toán Việt Nam, Chế độ kế toán doanh nghiệp Việt Nam hiện hành và các quy định pháp lý có liên quan đến việc lập và trình bày Báo cáo tài chính cho năm tài chính kết thúc ngày 31 tháng 12 năm 2020.

**Hình thức kế toán áp dụng**

Công ty sử dụng hình thức kế toán: Nhật ký chung.



**4. CÁC CHÍNH SÁCH KẾ TOÁN ÁP DỤNG**

**Cơ sở lập Báo cáo tài chính**

Báo cáo tài chính kèm theo được trình bày bằng Đồng Việt Nam (VND), theo nguyên tắc giá gốc và phù hợp với các Chuẩn mực kế toán Việt Nam, Chế độ kế toán doanh nghiệp Việt Nam hiện hành và các quy định pháp lý có liên quan đến việc lập và trình bày Báo cáo tài chính.

**Các loại tỷ giá hối đoái áp dụng trong kế toán**

Đối với các nghiệp vụ phát sinh bằng ngoại tệ

Các nghiệp vụ phát sinh bằng ngoại tệ được quy đổi theo tỷ giá áp dụng tại thời điểm phát sinh nghiệp vụ, chênh lệch tỷ giá phát sinh từ các nghiệp vụ này được ghi nhận là thu nhập và chi phí tài chính trong Báo cáo kết quả kinh doanh.

Đánh giá lại các khoản mục có gốc ngoại tệ tại thời điểm lập Báo cáo tài chính

- (i) Các khoản vốn bằng tiền có gốc ngoại tệ được phân loại là tài sản (Tiền, Nợ phải thu,...): Đánh giá lại theo tỷ giá mua vào của Ngân hàng Thương mại nơi Công ty mở tài khoản tại ngày 31/12/2020.
- (ii) Các khoản vốn bằng tiền có gốc ngoại tệ được phân loại là nợ phải trả (Phải trả người bán, vay,...): Đánh giá lại theo tỷ giá bán ra của Ngân hàng Thương mại nơi Công ty mở tài khoản tại ngày 31/12/2020.

Chênh lệch tỷ giá phát sinh từ việc đánh giá lại được kết chuyển vào Doanh thu hoặc chi phí tài chính tại thời điểm lập Báo cáo tài chính năm tài chính kết thúc ngày 31/12/2020.

**Nguyên tắc ghi nhận tiền và các khoản tương đương tiền**

Tiền: Bao gồm Tiền mặt, Tiền gửi ngân hàng (không kỳ hạn)

Tiền mặt, Tiền gửi ngân hàng được ghi nhận trên cơ sở thực tế phát sinh thu-chi.

Khoản tương đương tiền

Là các khoản đầu tư ngắn hạn, tiền gửi có kỳ hạn có thời hạn thu hồi hoặc đáo hạn không quá 3 tháng kể từ ngày đầu tư, gửi tiền có khả năng chuyển đổi dễ dàng thành một lượng tiền xác định và không có rủi ro trong chuyển đổi thành tiền tại thời điểm báo cáo.

**4. CÁC CHÍNH SÁCH KẾ TOÁN ÁP DỤNG (Tiếp theo)**

**Nguyên tắc kế toán các khoản đầu tư tài chính**

Các khoản đầu tư vào công ty con, công ty liên doanh liên kết và đầu tư khác

- Đầu tư vào công ty con, công ty liên kết, liên doanh: Các khoản đầu tư vào công ty con, liên kết, liên doanh mà trong đó Công ty có ảnh hưởng đáng kể được trình bày theo phương pháp giá gốc.

Các khoản phân phối lợi nhuận mà Công ty nhận được từ số lợi nhuận lũy kế của các công ty liên kết sau ngày Công ty nắm quyền kiểm soát được ghi nhận vào kết quả hoạt động kinh doanh trong năm của Công ty. Các khoản phân phối khác được xem như phần thu hồi các khoản đầu tư và được trừ vào giá trị đầu tư.

- Các khoản đầu tư khác: Được ghi nhận theo phương pháp giá gốc

Dự phòng tổn thất các khoản đầu tư

Dự phòng tổn thất cho các khoản đầu tư vào công ty con, công ty liên doanh, liên kết được trích lập khi các công ty này bị lỗ dẫn đến nhà đầu tư có khả năng mất vốn hoặc khoản dự phòng do suy giảm giá trị các khoản đầu tư vào các công ty này (trừ trường hợp lỗ theo kế hoạch đã được xác định trong phương án kinh doanh trước khi đầu tư). Mức trích lập dự phòng tương ứng với tỷ lệ góp vốn của Công ty trong các tổ chức kinh tế theo hướng dẫn tại Thông tư 89/2013/TT-BTC ngày 28/6/2013.

Đối với các khoản đầu tư khác, việc trích lập dự phòng tổn thất căn cứ vào giá trị hợp lý của khoản đầu tư tại thời điểm trích lập, trong trường hợp không xác định được giá trị hợp lý việc lập dự phòng căn cứ vào khoản lỗ của bên được đầu tư.

**Nguyên tắc kế toán nợ phải thu**

Các khoản Nợ phải thu được theo dõi chi tiết theo kỳ hạn phải thu, đối tượng phải thu, loại nguyên tệ phải thu và các yếu tố khác theo nhu cầu quản lý của Công ty.

Các khoản Nợ phải thu bao gồm phải thu khách hàng và phải thu khác được ghi nhận theo nguyên tắc:

- Phải thu của khách hàng gồm các khoản phải thu mang tính chất thương mại phát sinh từ giao dịch có tính chất mua – bán giữa Công ty và người mua (là đơn vị độc lập với người bán, gồm cả các khoản phải thu giữa công ty mẹ và công ty con, liên doanh, liên kết). Khoản phải thu này gồm cả các khoản phải thu về tiền bán hàng xuất khẩu của bên giao ủy thác thông qua bên nhận ủy thác. Các khoản phải thu thương mại được ghi nhận phù hợp với chuẩn mực doanh thu về thời điểm ghi nhận căn cứ theo hóa đơn, chứng từ phát sinh.
- Phải thu khác gồm các khoản phải thu không mang tính thương mại.

Các khoản phải thu được phân loại là Ngắn hạn và Dài hạn trên Bảng cân đối kế toán căn cứ kỳ hạn còn lại của các khoản phải thu tại ngày lập Báo cáo Tài chính.

Dự phòng nợ phải thu khó đòi: được lập cho từng khoản nợ phải thu khó đòi căn cứ vào thời gian quá hạn trả nợ gốc theo cam kết nợ ban đầu (không tính đến việc gia hạn nợ giữa các bên), hoặc dự kiến mức tổn thất có thể xảy ra theo hướng dẫn tại Thông tư 48/2019/TT-BTC ngày 08/08/2019.



**4. CÁC CHÍNH SÁCH KẾ TOÁN ÁP DỤNG (Tiếp theo)****Nguyên tắc kế toán hàng tồn kho**

Hàng tồn kho được xác định trên cơ sở giá gốc, trong trường hợp giá gốc hàng tồn kho cao hơn giá trị thuần có thể thực hiện được thì phải tính theo giá trị thuần có thể thực hiện được. Giá gốc hàng tồn kho bao gồm chi phí nguyên vật liệu trực tiếp, chi phí lao động trực tiếp và chi phí sản xuất chung, nếu có, để có được hàng tồn kho ở địa điểm và trạng thái hiện tại. Giá trị thuần có thể thực hiện được được xác định bằng giá bán ước tính trừ các chi phí để hoàn thành cùng chi phí tiếp thị, bán hàng và phân phối phát sinh. Hàng tồn kho được hạch toán theo phương pháp kê khai thường xuyên và tính giá theo phương pháp bình quân gia quyền tháng.

Dự phòng giảm giá hàng tồn kho của Công ty được trích lập theo các quy định kế toán hiện hành. Theo đó, Công ty được phép trích lập Dự phòng giảm giá hàng tồn kho lỗi thời, hỏng, kém phẩm chất trong trường hợp giá trị thực tế của hàng tồn kho cao hơn giá trị thuần có thể thực hiện được tại thời điểm kết thúc niên độ kế toán.

**Nguyên tắc kế toán và khấu hao Tài sản cố định hữu hình và vô hình**

Công ty quản lý, sử dụng và trích khấu hao TSCĐ theo hướng dẫn tại thông tư 45/2013/TT-BTC ban hành ngày 25 tháng 4 năm 2013.

**a. Nguyên tắc kế toán****Tài sản cố định hữu hình**

Tài sản cố định hữu hình được phản ánh theo giá gốc, trình bày theo nguyên giá trừ giá trị hao mòn lũy kế. Nguyên giá tài sản cố định bao gồm toàn bộ các chi phí mà Công ty phải bỏ ra để có được tài sản cố định tính đến thời điểm đưa tài sản đó vào trạng thái sẵn sàng sử dụng.

Khi tài sản cố định được bán hay thanh lý, nguyên giá và khấu hao lũy kế được xóa sổ và bất kỳ khoản lãi, lỗ nào phát sinh do việc thanh lý đều được tính vào thu nhập khác hay chi phí khác trong kỳ.

**Tài sản cố định thuê tài chính**

Một tài sản thuê được xem là thuê tài chính khi phần lớn các quyền lợi và rủi ro về quyền sở hữu tài sản được chuyển sang cho người đi thuê. Tất cả các khoản thuê khác được xem là thuê hoạt động.

**Tài sản cố định vô hình**

- Quyền sử dụng đất: là toàn bộ các chi phí thực tế Công ty đã chi ra có liên quan trực tiếp tới diện tích đất sử dụng, bao gồm: tiền chi ra để có quyền sử dụng đất, chi phí cho đền bù, giải phóng mặt bằng, san lấp mặt bằng, lệ phí trước bạ ...

Quyền sử dụng đất có thời hạn xác định được thể hiện theo nguyên giá trừ giá trị hao mòn lũy kế.

**4. CÁC CHÍNH SÁCH KẾ TOÁN ÁP DỤNG (Tiếp theo)****b. Phương pháp khấu hao**

Tài sản cố định hữu hình được khấu hao theo phương pháp đường thẳng dựa trên thời gian hữu dụng ước tính. Thời gian khấu hao cụ thể như sau:

	Năm 2020
	Số năm
Nhà xưởng, vật kiến trúc	8 - 20
Máy móc, thiết bị	5 - 20
Phương tiện vận tải	6 - 15
Thiết bị, dụng cụ quản lý	03- 05
Tài sản cố định hữu hình khác	03 - 10

Các tài sản đi thuê tài chính được khấu hao trên thời gian hữu dụng ước tính tương tự như áp dụng với tài sản thuộc sở hữu của Công ty hoặc trên thời gian đi thuê, trong trường hợp thời gian này ngắn hơn. Cụ thể máy móc thiết bị và phương tiện vận tải thời gian sử dụng là 30 tháng.

Tài sản cố định vô hình bao gồm giá trị quyền sử dụng đất thuê và phần mềm máy tính. Giá trị Quyền sử dụng đất thuê được phân bổ vào Báo cáo Kết quả hoạt động kinh doanh theo phương pháp đường thẳng tương ứng với thời gian thuê là 49 năm. Phần mềm máy tính được phân bổ vào Báo cáo Kết quả hoạt động kinh doanh theo phương pháp đường thẳng với thời gian là 4 năm. Tài sản cố định vô hình được trình bày theo nguyên giá trừ giá trị hao mòn lũy kế, khấu hao được thể hiện theo phương pháp đường thẳng.

**Nguyên tắc kế toán chi phí trả trước**

Chi phí trả trước phản ánh các chi phí thực tế đã phát sinh nhưng có liên quan đến kết quả hoạt động sản xuất kinh doanh của nhiều kỳ kế toán và việc kết chuyển các khoản chi phí này vào chi phí sản xuất kinh doanh của các kỳ kế toán sau.

Chi phí trả trước: được ghi nhận theo giá gốc và được phân loại theo ngắn hạn và dài hạn trên Bảng cân đối kế toán căn cứ vào thời gian trả trước của từng hợp đồng.

Chi phí trả trước dài hạn liên quan đến công cụ và dụng cụ được phản ánh ban đầu theo nguyên giá và được phân bổ theo phương pháp đường thẳng với thời gian 2 đến 3 năm.

**Nguyên tắc kế toán Chi phí xây dựng cơ bản dở dang**

Các tài sản đang trong quá trình xây dựng phục vụ mục đích sản xuất, cho thuê, quản trị hoặc cho bất kỳ mục đích nào khác được ghi nhận theo giá gốc. Chi phí này bao gồm chi phí dịch vụ và chi phí lãi vay có liên quan phù hợp với chính sách kế toán của Công ty. Việc tính khấu hao của các tài sản này được áp dụng giống như với các tài sản khác, bắt đầu từ khi tài sản ở vào trạng thái sẵn sàng sử dụng.



**4. CÁC CHÍNH SÁCH KẾ TOÁN ÁP DỤNG (Tiếp theo)**

**Nguyên tắc kế toán Nợ phải trả**

Các khoản nợ phải trả được theo dõi chi tiết theo kỳ hạn phải trả, đối tượng phải trả, loại nguyên tệ phải trả và các yếu tố khác theo nhu cầu quản lý của Công ty.

Các khoản nợ phải trả bao gồm phải trả người bán, phải trả nợ vay, phải trả nội bộ và các khoản phải trả khác là các khoản nợ phải trả được xác định gần như chắc chắn về giá trị và thời gian và được ghi nhận không thấp hơn nghĩa vụ phải thanh toán, được phân loại như sau:

- Phải trả người bán : gồm các khoản phải trả mang tính chất thương mại phát sinh từ giao dịch mua hàng hóa, dịch vụ, tài sản giữa Công ty và người bán (là đơn vị độc lập với Công ty, gồm cả các khoản phải trả giữa công ty mẹ và công ty con, công ty liên doanh, liên kết). Khoản phải trả này gồm cả các khoản phải trả khi nhập khẩu thông qua người nhận ủy thác (trong giao dịch nhập khẩu ủy thác)
- Phải trả khác gồm các khoản phải trả không mang tính thương mại, không liên quan đến giao dịch mua bán, cung cấp hàng hóa dịch vụ.
- Phải trả nội bộ gồm các khoản phải trả các đơn vị trực thuộc không có tư cách pháp nhân hạch toán phụ thuộc.

**Nguyên tắc ghi nhận vay và nợ phải trả thuê tài chính**

Bao gồm các khoản tiền vay, nợ thuê tài chính, không bao gồm các khoản vay dưới hình thức phát hành trái phiếu hoặc cổ phiếu ưu đãi có điều khoản bắt buộc bên phát hành phải mua lại tại một thời điểm nhất định trong tương lai.

Công ty theo dõi các khoản vay và nợ thuê tài chính chi tiết theo từng đối tượng nợ và phân loại ngắn hạn và dài hạn theo thời gian trả nợ.

Chi phí liên quan trực tiếp đến khoản vay được ghi nhận vào chi phí tài chính, ngoại trừ các chi phí phát sinh từ khoản vay riêng cho mục đích đầu tư, xây dựng hoặc sản xuất tài sản dở dang thì được vốn hóa theo Chuẩn mực Kế toán Chi phí đi vay.

**Nguyên tắc ghi nhận chi phí phải trả**

Các khoản chi phí thực tế chưa chi nhưng được trích trước vào chi phí sản xuất, kinh doanh trong kỳ để đảm bảo khi chi phí phát sinh thực tế không gây đột biến cho chi phí sản xuất kinh doanh trên cơ sở đảm bảo nguyên tắc phù hợp giữa doanh thu và chi phí.

Chi phí phải trả bao gồm chi phí lãi vay phải trả và chi phí vận chuyển cọc.

**Nguyên tắc ghi nhận vốn chủ sở hữu**

Vốn đầu tư của chủ sở hữu được ghi nhận theo số vốn thực góp của chủ sở hữu.

Lợi nhuận chưa phân phối xác định trên cơ sở kết quả kinh doanh sau thuế thu nhập doanh nghiệp và việc phân phối lợi nhuận hoặc xử lý lỗ của Công ty.

Lợi nhuận sau thuế của Công ty được trích chia cổ tức cho các cổ đông sau khi được phê duyệt bởi Hội đồng cổ đông tại Đại hội thường niên của Công ty và sau khi đã trích lập các quỹ dự trữ theo Điều lệ của Công ty.

Cổ tức được công bố và chi trả dựa trên số lợi nhuận ước tính đạt được. Cổ tức chính thức được công bố và chi trả trong niên độ kế tiếp từ nguồn lợi nhuận chưa phân phối căn cứ vào sự phê duyệt của Hội đồng cổ đông tại Đại hội thường niên của Công ty



**4. CÁC CHÍNH SÁCH KẾ TOÁN ÁP DỤNG (Tiếp theo)**

**Nguyên tắc và phương pháp ghi nhận doanh thu, thu nhập khác**

Doanh thu bán hàng được ghi nhận khi đồng thời thỏa mãn tất cả năm (5) điều kiện sau:

- (a) Công ty đã chuyển giao phần lớn rủi ro và lợi ích gắn liền với quyền sở hữu sản phẩm hoặc hàng hóa cho người mua;
- (b) Công ty không còn nắm giữ quyền quản lý hàng hóa như người sở hữu hàng hóa hoặc quyền kiểm soát hàng hóa;
- (c) Doanh thu được xác định tương đối chắc chắn;
- (d) Công ty sẽ thu được lợi ích kinh tế từ giao dịch bán hàng; và
- (e) Xác định được chi phí liên quan đến giao dịch bán hàng.

Đối với tiền lãi, cổ tức và lợi nhuận được chia và thu nhập khác: Doanh thu được ghi nhận khi Công ty có khả năng thu được lợi ích kinh tế từ hoạt động trên và được xác định tương đối chắc chắn.

**Nguyên tắc kế toán các khoản giảm trừ doanh thu**

Các khoản giảm trừ doanh thu gồm:

- **Chiết khấu thương mại:** là khoản bán giảm giá niêm yết cho khách hàng mua hàng với khối lượng lớn, không bao gồm khoản chiết khấu thương mại cho người mua đã thể hiện trong hóa đơn GTGT hoặc hóa đơn bán hàng.
- **Giảm giá hàng bán:** là khoản giảm trừ cho người mua do sản phẩm, hàng hóa kém, mất phẩm chất hay không đúng quy cách theo quy định trong hợp đồng kinh tế; không bao gồm khoản giảm giá hàng bán cho người mua đã thể hiện trong hóa đơn GTGT hoặc hóa đơn bán hàng.
- **Hàng bán bị trả lại:** do vi phạm cam kết, vi phạm hợp đồng kinh tế, hàng bị kém, mất phẩm chất, không đúng chủng loại, quy cách.

Trường hợp sản phẩm, hàng hoá, dịch vụ đã tiêu thụ từ các kỳ trước, đến kỳ sau mới phát sinh chiết khấu thương mại, giảm giá hàng bán hoặc hàng bán bị trả lại thì Công ty ghi nhận theo nguyên tắc:

- Nếu phát sinh trước thời điểm phát hành Báo cáo tài chính : ghi giảm doanh thu trên Báo cáo tài chính của kỳ lập báo cáo.
- Nếu phát sinh sau thời điểm phát hành Báo cáo tài chính : ghi giảm doanh thu của kỳ phát sinh.

**Nguyên tắc kế toán giá vốn hàng bán**

Bao gồm giá vốn của sản phẩm, hàng hóa, dịch vụ, bất động sản đầu tư bán trong kỳ (kể cả chi phí khấu hao; chi phí sửa chữa; chi phí nghiệp vụ cho thuê BĐS đầu tư theo phương thức cho thuê hoạt động, chi phí nhượng bán, thanh lý BĐS đầu tư...) được ghi nhận phù hợp với doanh thu đã tiêu thụ trong kỳ.

Đối với chi phí nguyên vật liệu trực tiếp tiêu hao vượt mức bình thường, chi phí nhân công, chi phí sản xuất chung cố định không phân bổ vào giá trị sản phẩm nhập kho được ghi nhận ngay vào giá vốn hàng bán (sau khi trừ đi các khoản bồi thường, nếu có) kể cả khi sản phẩm, hàng hóa chưa được xác định là tiêu thụ.



**4. CÁC CHÍNH SÁCH KẾ TOÁN ÁP DỤNG (Tiếp theo)**

**Nguyên tắc và phương pháp ghi nhận chi phí tài chính**

- Các khoản lỗ liên quan đến hoạt động đầu tư tài chính:

- Lỗ do góp vốn đầu tư ra bên ngoài: Được ghi nhận theo nguyên tắc thực tế phát sinh.
- Lỗ đầu tư chứng khoán: Được lập cho từng loại chứng khoán được niêm yết và chưa niêm yết trên thị trường và có giá thị trường giảm so với giá đang hạch toán trên sổ sách.

- Chi phí đi vay: Ghi nhận hàng tháng căn cứ trên khoản vay, lãi suất vay và số ngày vay thực tế.

- Chi phí góp vốn liên doanh liên kết, chuyển nhượng chứng khoán: theo thực tế phát sinh.

- Chi phí lỗ tỷ giá hối đoái: Được ghi nhận khi có sự chênh lệch giữa tỷ giá giao dịch thực tế và tỷ giá ghi sổ kế toán và khi có phát sinh lỗ khi đánh giá lại các khoản mục tiền tệ có gốc ngoại tệ.

**Nguyên tắc và phương pháp ghi nhận chi phí thuế thu nhập doanh nghiệp hiện hành, chi phí thuế thu nhập doanh nghiệp hoãn lại**

Chi phí thuế thu nhập doanh nghiệp (hoặc thu nhập thuế thu nhập doanh nghiệp): Là tổng chi phí thuế thu nhập hiện hành và chi phí thuế thu nhập hoãn lại (hoặc thu nhập thuế thu nhập hiện hành và thu nhập thuế thu nhập hoãn lại) khi xác định lợi nhuận hoặc lỗ của một kỳ.

- Chi phí thuế thu nhập doanh nghiệp hiện hành: là số thuế thu nhập doanh nghiệp phải nộp tính trên thu nhập chịu thuế trong năm và thuế suất thuế thu nhập doanh nghiệp hiện hành. Thuế thu nhập hiện hành được tính dựa trên thu nhập chịu thuế và thuế suất áp dụng trong kỳ tính thuế. Khoản thu nhập chịu thuế chênh lệch so với lợi nhuận kế toán là do điều chỉnh các khoản chênh lệch giữa lợi nhuận kế toán và thu nhập chịu thuế theo chính sách thuế hiện hành.
- Chi phí thuế thu nhập doanh nghiệp hoãn lại: là số thuế thu nhập doanh nghiệp sẽ phải nộp trong tương lai phát sinh từ việc: ghi nhận thuế thu nhập hoãn lại phải trả trong năm; hoàn nhập tài sản thuế thu nhập hoãn lại đã được ghi nhận từ các năm trước; không ghi nhận tài sản thuế thu nhập hoãn lại hoặc thuế thu nhập hoãn lại phải trả phát sinh từ các giao dịch được ghi nhận trực tiếp vào vốn chủ sở hữu.

Công ty có nghĩa vụ nộp thuế thu nhập doanh nghiệp với thuế suất từ 20% trên thu nhập chịu thuế.

**Ước tính kế toán**

Việc lập Báo cáo tài chính tuân thủ theo các Chuẩn mực kế toán Việt Nam, Chế độ kế toán Doanh nghiệp Việt Nam và các quy định pháp lý có liên quan đến việc lập và trình bày Báo cáo tài chính yêu cầu Ban Giám đốc phải có những ước tính và giả định ảnh hưởng đến số liệu Báo cáo về công nợ, tài sản và việc trình bày các khoản công nợ và tài sản tiềm tàng tại ngày lập Báo cáo tài chính cũng như các số liệu Báo cáo về doanh thu và chi phí trong suốt năm tài chính. Kết quả hoạt động kinh doanh thực tế có thể khác với các ước tính, giả định đặt ra.



**4. CÁC CHÍNH SÁCH KẾ TOÁN ÁP DỤNG (Tiếp theo)****Công cụ tài chính****Ghi nhận ban đầu**

Tại ngày ghi nhận ban đầu, tài sản tài chính được ghi nhận theo giá gốc cộng các chi phí giao dịch có liên quan trực tiếp đến việc mua sắm tài sản tài chính đó.

Tài sản tài chính của Công ty bao gồm tiền mặt, tiền gửi ngắn hạn, các khoản tương đương tiền, các khoản phải thu ngắn hạn và các khoản phải thu khác, các khoản ký quỹ, các khoản cho vay, công cụ tài chính đã được niêm yết và chưa niêm yết và các công cụ tài chính phái sinh.

**Công nợ tài chính**

Tại ngày ghi nhận ban đầu, công nợ tài chính được ghi nhận theo giá gốc cộng các chi phí giao dịch có liên quan trực tiếp đến việc phát hành công nợ tài chính đó.

Công nợ tài chính của Công ty bao gồm các khoản phải trả người bán, phải trả khác, các khoản chi phí phải trả, các khoản nợ thuê tài chính, các khoản vay và công cụ tài chính phái sinh..

**Đánh giá lại sau lần ghi nhận ban đầu**

Hiện tại, chưa có quy định về đánh giá lại công cụ tài chính sau ghi nhận ban đầu.

**Các bên liên quan**

Được coi là các bên liên quan là các doanh nghiệp kể cả Công ty Mẹ, các Công ty con của Công ty Mẹ, các cá nhân trực tiếp hay gián tiếp qua một hoặc nhiều trung gian có quyền kiểm soát công ty hoặc chịu sự kiểm soát chung với Công ty. Các bên liên kết, các cá nhân nào trực tiếp hoặc gián tiếp nắm quyền biểu quyết của Công ty mà có ảnh hưởng đáng kể đối với Công ty. Những chức trách quản lý chủ chốt như Giám đốc, viên chức của Công ty, những thành viên thân cận trong gia đình của những cá nhân hoặc các bên liên kết này hoặc những Công ty liên kết với các cá nhân này cũng được coi là bên liên quan.

**Báo cáo bộ phận**

Bộ phận là thành phần có thể phân biệt được của Công ty tham gia vào việc cung cấp sản phẩm hoặc dịch vụ có liên quan (bộ phận theo lĩnh vực kinh doanh), hoặc vào việc cung cấp sản phẩm hoặc dịch vụ trong phạm vi một môi trường kinh tế cụ thể (bộ phận theo khu vực địa lý) mà bộ phận này có rủi ro và lợi ích kinh tế khác với các bộ phận kinh doanh khác. Ban Giám đốc cho rằng hoạt động chính của Công ty là sản xuất bê tông thành phẩm các loại, hoạt động cung cấp dịch vụ chiếm tỷ trọng rất nhỏ, không có bộ phận cung cấp dịch vụ chuyên trách, riêng biệt. Vì vậy, Công ty không có Báo cáo bộ phận.

**5. THÔNG TIN BỔ SUNG CHO CHỈ TIÊU TRÌNH BÀY TRÊN BẢNG CÂN ĐỐI KẾ TOÁN, BÁO CÁO KẾT QUẢ HOẠT ĐỘNG KINH DOANH****5.1 Tiền và các khoản tương đương tiền**

	31.12.2020	01.01.2020
	VNĐ	VNĐ
Tiền mặt	3.058.538.938	401.402.305
Tiền gửi ngân hàng	29.009.059.741	74.389.822.375
Tiền đang chuyển	-	-
Các khoản tương đương tiền	4.000.000.000	4.000.000.000
- Tiền gửi có kỳ hạn dưới 3 tháng (*)	4.000.000.000	4.000.000.000
<b>Tổng</b>	<b>36.067.598.679</b>	<b>78.791.224.680</b>



**CÔNG TY CỔ PHẦN KHOÁNG SẢN FECON**

Báo cáo tài chính cho năm tài chính kết thúc ngày 31 tháng 12 năm 2020

**THUYẾT MINH BÁO CÁO TÀI CHÍNH (TIẾP THEO)**

Mẫu B 09 - DN

**5.2 Phải thu của khách hàng**

	31.12.2020	01.01.2020
	VNĐ	VNĐ
<b>Ngắn hạn</b>	<b>434.292.687.748</b>	<b>372.259.253.980</b>
Công ty Cổ phần FECON	109.914.929.309	134.085.476.650
Công ty cổ phần hạ tầng và phát triển đô thị FECON	14.633.766.292	1.650.565.379
Công ty cổ phần đầu tư Phan Vũ	49.939.143.183	3.160.909.400
Công ty cổ phần thi công cọc FECON số 1	20.151.697.015	13.212.725.482
Công ty TNHH xây dựng và dịch vụ thương mại Hiệu Thắng	35.729.988.482	31.253.710.745
Công ty TNHH xây dựng và thương mại Bảo Phúc	36.884.025.300	23.068.900.900
Công ty cổ phần xây dựng nền móng Hải Đăng	16.736.205.528	12.622.453.900
Công ty CP viễn thông và ĐT xây dựng Bình Sơn	4.458.522.424	12.653.100.210
Công ty cổ phần đầu tư Hicon	5.371.749.440	16.110.315.690
Công ty cổ phần Thi công Cọc và Xây Dựng Fecon	9.685.646.260	5.024.954.260
Phải thu các đối tượng khác	130.787.014.515	119.416.141.364
<b>Trong đó phải thu các bên liên quan</b>	<b>215.386.988.977</b>	<b>170.779.154.598</b>
Công ty Cổ phần FECON	109.914.929.309	134.085.476.650
Công ty cổ phần đầu tư Phan Vũ	49.939.143.183	3.160.909.400
Công ty Cổ phần Khoáng sản FECON Hải Đăng	8.242.948.431	12.467.698.431
Công ty cổ phần hạ tầng và phát triển đô thị FECON	14.633.766.292	1.650.565.379
Công ty cổ phần thi công cọc FECON số 1	20.151.697.015	13.212.725.482
Công ty Cổ phần FECON SOUTH	2.818.858.487	6.201.779.256
Công ty cổ phần Thi công Cọc và Xây Dựng Fecon	9.685.646.260	
<b>Dài hạn</b>	-	
<b>Tổng</b>	<b>434.292.687.748</b>	<b>372.259.253.980</b>

**5.3 Phải thu khác**

	<i>Đơn vị tính: VNĐ</i>	
	31.12.2020	01.01.2020
	VNĐ	VNĐ
<b>Ngắn hạn</b>	<b>16.937.969.076</b>	<b>3.651.762.688</b>
Công ty Cổ phần khoáng sản FECON Hải Đăng	23.500.000	1.684.500.000
Tạm ứng cho nhân viên	16.794.701.128	1.928.460.380
Các khoản khác	119.767.948	38.802.308
<b>Dài hạn</b>	<b>2.739.771.089</b>	<b>2.565.548.398</b>
CP giải phòng mặt bằng khu DV và TM Ngũ Động Sơn	2.518.051.966	2.518.051.966
Ký cược, ký quỹ dài hạn	221.719.123	47.496.432
<b>Tổng</b>	<b>19.677.740.165</b>	<b>6.217.311.086</b>

**CÔNG TY CỔ PHẦN KHOÁNG SẢN FECON**

Báo cáo tài chính cho năm tài chính kết thúc ngày 31 tháng 12 năm 2020

**THUYẾT MINH BÁO CÁO TÀI CHÍNH (TIẾP THEO)**

MẪU B 09 - DN

**5.4 Dự phòng phải thu khó đòi**

	<i>Đơn vị tính: VND</i>	
	Năm 2020	Năm 2019
<b>Tại ngày 01 tháng 01</b>	<b>11.790.624.189</b>	<b>8.026.721.329</b>
Dự phòng trích lập trong kỳ	3.629.937.512	9.460.413.714
Hoàn nhập dự phòng trong kỳ	3.238.513.349	5.696.510.854
<b>Tổng</b>	<b>12.182.048.352</b>	<b>11.790.624.189</b>

**5.5 Hàng tồn kho**

	<i>Đơn vị tính: VND</i>	
	31.12.2020 VND	01.01.2020 VND
Nguyên vật liệu	37.102.085.918	32.038.409.667
Công cụ dụng cụ	7.911.981.229	9.048.505.187
Chi phí sản xuất kinh doanh dở dang	-	6.600.985.070
Thành phẩm	99.491.639.408	170.620.108.469
Hàng hóa	1.320.932.133	3.071.099.427
<b>Tổng</b>	<b>145.826.638.688</b>	<b>221.379.107.820</b>
Dự phòng giảm giá hàng tồn kho	(10.212.522.187)	(6.103.463.946)
<b>Tổng</b>	<b>135.614.116.501</b>	<b>215.275.643.874</b>



**CÔNG TY CỔ PHẦN KHOÁNG SẢN FECON**

Báo cáo tài chính cho năm tài chính kết thúc ngày 31 tháng 12 năm 2020

**THUYẾT MINH BÁO CÁO TÀI CHÍNH (TIẾP THEO)**

MẪU B 09 - DN

**5.6 Chi phí trả trước**

	<b>31.12.2020</b>	<b>01.01.2020</b>
	<b>VNĐ</b>	<b>VNĐ</b>
<b>Ngắn hạn</b>	<b>1.028.884.403</b>	<b>15.885.749.057</b>
Chi phí công cụ dụng cụ	-	152.815.031
Chi phí sửa chữa, cải tạo nâng cấp	-	-
Chi phí khác chờ phân bổ	1.028.884.403	450.789.944
Chi phí vận chuyển		15.282.144.082
<b>Dài hạn</b>	<b>637.897.878</b>	<b>1.890.800.263</b>
Chi phí sửa chữa, cải tạo	637.897.878	1.081.429.771
Chi phí khác		809.370.492
<b>Tổng</b>	<b>1.666.782.281</b>	<b>17.776.549.320</b>

100:  
ĐƠN  
Ổ P  
ÁN  
CC  
G.T

**CÔNG TY CỔ PHẦN KHOÁNG SẢN FECON**

Báo cáo tài chính cho năm tài chính kết thúc ngày 31 tháng 12 năm 2020

**THUYẾT MINH BÁO CÁO TÀI CHÍNH (TIẾP THEO)**

Mẫu B 09-DN

**5.7 Tăng giảm tài sản cố định hữu hình**Đơn vị tính: VND

	Nhà cửa, vật kiến trúc	Máy móc, thiết bị	Phương tiện vận tải, truyền dẫn	Thiết bị, dụng cụ quản lý	TSCĐ hữu hình khác	Tổng
<b>NGUYÊN GIÁ</b>						
Số dư tại 01/01/2020	160.781.467.824	269.963.919.077	80.823.317.429	667.933.682	1.290.746.826	513.527.384.838
Tăng trong năm	207.741.390	-	-	172.747.500	576.837.000	957.325.890
Xây dựng cơ bản hoàn thành	207.741.390	-	-	-	-	207.741.390
Mua lại TSCĐ thuê tài chính	-	-	-	-	-	-
Mua sắm TSCĐ	-	-	-	172.747.500	576.837.000	749.584.500
Giảm trong năm	-	-	3.144.327.274	-	-	3.144.327.274
Thanh lý	-	-	3.144.327.274	-	-	3.144.327.274
Số dư tại 31/12/2020	160.989.209.214	269.963.919.077	77.678.990.155	840.681.182	1.867.583.826	511.340.383.454
<b>GIÁ TRỊ HAO MÒN LŨY KẾ</b>						
Số dư tại 01/01/2020	87.133.420.723	187.791.131.272	56.522.321.151	391.708.728	1.279.600.518	333.118.182.392
Tăng trong năm	11.535.748.139	15.448.690.138	5.995.658.719	63.989.099	59.216.060	33.103.302.155
Khấu hao trong năm	11.535.748.139	15.448.690.138	5.995.658.719	63.989.099	59.216.060	33.103.302.155
Mua lại tài sản thuê tài chính	-	-	-	-	-	-
Điều chuyển, phân loại lại	-	-	-	-	-	-
Giảm trong năm	-	-	2.617.661.640	-	-	2.617.661.640
Thanh lý	-	-	2.617.661.640	-	-	2.617.661.640
Số dư tại 31/12/2020	98.669.168.862	203.239.821.410	59.900.318.230	455.697.827	1.338.816.578	363.603.822.907
<b>GIÁ TRỊ CÒN LẠI</b>						
Tại 01/01/2020	73.648.047.101	82.172.787.805	24.300.996.278	276.224.954	11.146.308	180.409.202.446
Tại 31/12/2020	62.320.040.352	66.724.097.667	17.778.671.925	384.983.355	528.767.248	147.736.560.547



**CÔNG TY CỔ PHẦN KHOÁNG SẢN FECON**

Báo cáo tài chính cho năm tài chính kết thúc ngày 31 tháng 12 năm 2020

**THUYẾT MINH BÁO CÁO TÀI CHÍNH (TIẾP THEO)**

Mẫu B 09-DN

**5.8 Tài sản thuê tài chính****5.9 Tài sản cố định vô hình***Đơn vị tính: VND*

	Quyền sử dụng đất	Phần mềm tin học	Tổng
<b>NGUYÊN GIÁ</b>			
Số dư tại 01/01/2020	6.722.430.109	431.346.000	7.153.776.109
Tăng trong năm	-	-	-
Giảm trong năm	-	-	-
Điều chỉnh do thanh lý công ty con			-
<b>Số dư tại 31/12/2020</b>	<b>6.722.430.109</b>	<b>431.346.000</b>	<b>7.153.776.109</b>
<b>GIÁ TRỊ HAO MÒN LŨY KẾ</b>			
Số dư tại 01/01/2020	1.504.502.923	389.038.690	1.893.541.613
Tăng trong năm	174.608.580	27.001.027	201.609.607
Khấu hao trong năm	174.608.580	27.001.027	201.609.607
Giảm trong năm	-	-	-
Điều chỉnh do thanh lý công ty con	-	-	-
<b>Số dư tại 31/12/2020</b>	<b>1.679.111.503</b>	<b>416.039.717</b>	<b>2.095.151.220</b>
<b>GIÁ TRỊ CÒN LẠI</b>			
Tại 01/01/2020	5.217.927.186	42.307.310	5.260.234.496
Tại 31/12/2020	5.043.318.606	15.306.283	5.058.624.889

**CÔNG TY CỔ PHẦN KHOÁNG SẢN FECON**

Báo cáo tài chính cho năm tài chính kết thúc ngày 31 tháng 12 năm 2020

**THUYẾT MINH BÁO CÁO TÀI CHÍNH (TIẾP THEO)**

Mẫu B 09-

DN

**5.10 Phải trả người bán***Đơn vị tính: VND*

	<b>31.12.2020</b>	<b>01.01.2020</b>
	<b>VND</b>	<b>VND</b>
<b>Ngắn hạn</b>	<b>78.282.461.330</b>	<b>98.565.034.285</b>
Công ty TNHH Trường Hải	30.001.455.141	37.680.906.803
Công ty cổ phần thương mại Thành Nam	2.792.637.305	1.094.920.405
Công ty cổ phần Silkroad Hà Nội	1.240.772.500	722.700.000
Công ty TNHH đầu tư và xây dựng Minh Huyền	1.448.040.000	1.527.900.000
Công ty cổ phần sản xuất và thương mại Việt Xô	-	2.608.485.812
Công ty TNHH cơ khí Thành Long	2.818.953.018	3.167.957.019
Doanh nghiệp tư nhân sản xuất và DVTM Quang Khánh	1.034.810.477	1.695.738.031
Phải trả các đối tượng khác	38.945.792.889	50.066.426.215
<b>Dài hạn</b>	<b>-</b>	
<b>Tổng</b>	<b>78.282.461.330</b>	<b>98.565.034.285</b>



**CÔNG TY CỔ PHẦN KHOÁNG SẢN FECON**

Báo cáo tài chính cho năm tài chính kết thúc ngày 31 tháng 12 năm 2020

**THUYẾT MINH BÁO CÁO TÀI CHÍNH (TIẾP THEO)**

Mẫu B 09-DN

**5.11 Thuế và các khoản phải nộp nhà nước**

	01.01.2020 VNĐ	Số phải nộp trong năm	Số đã nộp trong năm	31.12.2020 VNĐ
<b>Thuế và các khoản phải nộp nhà nước</b>				
<b>Phải nộp</b>	<b>4.823.325.248</b>	<b>34.008.533.368</b>	<b>34.022.659.125</b>	<b>4.809.199.491</b>
Thuế giá trị gia tăng	3.592.490.909	25.345.091.082	24.671.758.964	4.265.823.027
Thuế giá trị gia tăng hàng nhập khẩu		183.028.634	183.028.634	-
Thuế xuất nhập khẩu		40.815.942	40.815.942	-
Thuế thu nhập doanh nghiệp	768.317.247	7.429.334.543	8.197.651.790	(0)
Thuế thu nhập cá nhân	462.142.692	1.001.402.367	924.536.595	539.008.464
Thuế tài nguyên	374.400	8.860.800	4.867.200	4.368.000
<b>Phải thu</b>	<b>130.733.149</b>	<b>407.553.168</b>	<b>400.454.267</b>	<b>123.634.248</b>
Thuế nhà đất, tiền thuê đất	73.011.504	379.262.192	306.250.688	-
Phí, lệ phí và các khoản phải nộp khác	28.290.976	28.290.976	-	-
Thuế thu nhập doanh nghiệp		-	94.203.579	94.203.579
Thuế xuất nhập khẩu	29.430.669	-	-	29.430.669

**CÔNG TY CỔ PHẦN KHOÁNG SẢN FECON**

Báo cáo tài chính cho năm tài chính kết thúc ngày 31 tháng 12 năm 2020

**THUYẾT MINH BÁO CÁO TÀI CHÍNH (TIẾP THEO)**

Mẫu B 09-

DN

**5.12 Chi phí phải trả**

	<b>31.12.2020</b>	<b>01.01.2020</b>
	<b>VND</b>	<b>VND</b>
<b>Ngắn hạn</b>	<b>147.131.799</b>	<b>3.998.376.410</b>
Lãi vay	147.131.799	301.328.569
Chi phí phải trả khác	-	3.697.047.841
<b>Dài hạn</b>	<b>-</b>	<b>-</b>
<b>Tổng</b>	<b>147.131.799</b>	<b>3.998.376.410</b>

**5.13 Phải trả khác**

	<b>31.12.2020</b>	<b>01.01.2020</b>
	<b>VND</b>	<b>VND</b>
<b>Ngắn hạn</b>	<b>1.094.555.663</b>	<b>1.005.663.544</b>
Kinh phí công đoàn	660.663.355	509.494.861
Bảo hiểm xã hội	1.311.975	
Phải trả phải nộp khác	432.580.333	496.168.683
<b>Dài hạn</b>	<b>320.000.000</b>	<b>282.000.000</b>
Nhận ký cược, ký quỹ dài hạn	320.000.000	282.000.000
Chi phí phải trả khác		
<b>Tổng</b>	<b>1.414.555.663</b>	<b>1.287.663.544</b>



**CÔNG TY CỔ PHẦN KHOÁNG SẢN FECON**

Báo cáo tài chính cho năm tài chính kết thúc ngày 30 tháng 06 năm 2020

**THUYẾT MINH BÁO CÁO TÀI CHÍNH (TIẾP THEO)**

Mẫu B 09-DN

**5.15 Vay và nợ thuê tài chính**

	31.12.2020		Trong năm			01.01.2020	
	Số có khả năng trả		Tăng	Giảm	Số có khả năng trả		
	Giá trị	nợ			Giá trị	trả nợ	
<b>a. Vay</b>							
<b>Vay ngắn hạn</b>	<b>136.483.083.920</b>	<b>136.483.083.920</b>	<b>314.002.315.802</b>	<b>388.345.336.572</b>	<b>210.826.104.690</b>	<b>210.826.104.690</b>	
Ngân hàng VCB - CN Hoàn Kiếm	-	-	-	6.669.509.464	6.669.509.464	6.669.509.464	
Ngân hàng Công thương Hà Nam	-	-	-	12.582.895.222	12.582.895.222	12.582.895.222	
Ngân hàng VCB - CN Nghi Sơn	16.412.964.548	16.412.964.548	30.494.712.298	28.094.887.269	14.013.139.519	14.013.139.519	
Ngân hàng MB - CN Hà Nam	9.741.716.961	9.741.716.961	9.741.717.061	23.979.230.078	23.979.229.978	23.979.229.978	
Ngân hàng VCB - CN Hà Nam	46.925.736.138	46.925.736.138	152.261.528.870	204.436.595.351	99.100.802.619	99.100.802.619	
Nợ dài hạn đến hạn trả - MB Hà Nam	126.000.100	126.000.100	126.000.000	1.246.349.900	1.246.350.000	1.246.350.000	
Ngân hàng VIB - Trung tâm kinh doanh	37.461.144.739	37.461.144.739	65.137.685.774	60.406.179.770	32.729.638.735	32.729.638.735	
Vay ngắn hạn MB - CN Thanh hóa	14.180.968.098	14.180.968.098	34.466.118.463	40.629.689.518	20.344.539.153	20.344.539.153	
Vay cá nhân	-	-	-	160.000.000	160.000.000	160.000.000	
<b>Vay dài hạn</b>	<b>453.600.000</b>	<b>453.600.000</b>	<b>-</b>	<b>126.000.000</b>	<b>579.600.000</b>	<b>579.600.000</b>	
- Từ 12 tháng - 60 tháng							
Ngân hàng MB - CN Hà Nam	453.600.000	453.600.000	-	126.000.000	579.600.000	579.600.000	
<b>Tổng</b>	<b>136.936.683.920</b>	<b>136.936.683.920</b>	<b>314.002.315.802</b>	<b>388.471.336.572</b>	<b>211.405.704.690</b>	<b>211.405.704.690</b>	

**CÔNG TY CỔ PHẦN KHOÁNG SẢN FECON**

Báo cáo tài chính giữa năm tài chính kết thúc ngày 31 tháng 12 năm 2020

**THUYẾT MINH BÁO CÁO TÀI CHÍNH (TIẾP THEO)**

Mẫu B 09-DN

**5.17 Vốn chủ sở hữu****a. Đối chiếu biến động vốn chủ sở hữu***Đơn vị tính: VND*

	Vốn đầu tư của chủ sở hữu	Thặng dư vốn cổ phần	Vốn khác của chủ sở hữu	Quỹ đầu tư phát triển	Lợi nhuận sau thuế chưa phân phối	Lợi ích cổ đông không kiểm soát	Tổng
<b>Số dư tại 01/01/2019</b>	<b>410.000.000.000</b>	<b>(1.873.645.455)</b>	<b>946.684.088</b>	<b>16.340.424.976</b>	<b>71.418.023.744</b>	<b>51.187.422.659</b>	<b>548.018.910.012</b>
Lãi trong năm	-	-	-	-	42.906.716.265	4.536.843.350	47.443.559.615
Chia cổ tức	-	-	-	-	(20.500.000.000)	-	(20.500.000.000)
Phân phối lợi nhuận	-	-	-	5.506.864.576	(9.178.107.626)	-	(3.671.243.050)
Thù lao HĐQT, BKS	-	-	-	-	(1.790.248.617)	-	(1.790.248.617)
Điều chỉnh giảm do thanh lý công ty con	-	-	-	-	-	-	-
Tăng khác	-	-	-	-	-	20.000.000	20.000.000
<b>Số dư tại 31/12/2019</b>	<b>410.000.000.000</b>	<b>(1.873.645.455)</b>	<b>946.684.088</b>	<b>21.847.289.552</b>	<b>82.856.383.766</b>	<b>55.744.266.009</b>	<b>569.520.977.960</b>
<b>Số dư tại 01/01/2020</b>	<b>410.000.000.000</b>	<b>(1.873.645.455)</b>	<b>946.684.088</b>	<b>21.847.289.552</b>	<b>82.856.383.766</b>	<b>55.744.266.009</b>	<b>569.520.977.960</b>
Lãi trong năm	-	-	-	-	29.527.722.186	(903.050.266)	28.624.671.920
Tăng do hợp nhất	-	-	-	-	-	-	-
Chia cổ tức	-	-	-	-	(20.500.000.000)	(4.850.000.000)	(25.350.000.000)
Phân phối lợi nhuận	-	-	-	7.116.533.942	(12.198.113.021)	(317.579.052)	(5.399.158.131)
Thù lao HĐQT, BKS	-	-	-	-	(697.000.000)	-	(697.000.000)
Thường ban điều hành	-	-	-	-	(948.871.000)	-	(948.871.000)
<b>Số dư tại 31/12/2020</b>	<b>410.000.000.000</b>	<b>(1.873.645.455)</b>	<b>946.684.088</b>	<b>28.963.823.494</b>	<b>78.040.121.931</b>	<b>49.673.636.691</b>	<b>565.750.620.749</b>





**CÔNG TY CỔ PHẦN KHOÁNG SẢN FECON**

Báo cáo tài chính cho năm tài chính kết thúc ngày 31 tháng 12 năm 2020

**THUYẾT MINH BÁO CÁO TÀI CHÍNH (TIẾP THEO)**

Mẫu B 09-DN

**5.17 Vốn chủ sở hữu (Tiếp theo)****b. Chi tiết vốn chủ sở hữu**

	Ngày 31.12.2020			Ngày 31.12.2019		
	Tỷ lệ	Số cổ phần	Giá trị VNĐ	Tỷ lệ	Số cổ phần	Giá trị VNĐ
Công ty Cổ phần đầu tư Phan Vũ	51,00%	20.910.000	209.100.000.000	51,00%	20.910.000	209.100.000.000
Công ty Cổ phần FECON	10,95%	4.491.494	44.914.940.000	10,95%	4.491.494	44.914.940.000
Vốn góp của đối tượng khác	38,05%	15.598.506	155.985.060.000	38,05%	15.598.506	155.985.060.000
<b>Tổng</b>	<b>100%</b>	<b>41.000.000</b>	<b>410.000.000.000</b>	<b>100%</b>	<b>41.000.000</b>	<b>410.000.000.000</b>

**CÔNG TY CỔ PHẦN KHOÁNG SẢN FECON**

Báo cáo tài chính cho năm tài chính kết thúc ngày 31 tháng 12 năm 2020

**THUYẾT MINH BÁO CÁO TÀI CHÍNH (TIẾP THEO)**

Mẫu B 09-DN

c. Các giao dịch về vốn với chủ sở hữu và phân phối cổ tức, chia lợi nhuận	31.12.2020	01.01.2020
	VNĐ	VNĐ
<b>Vốn đầu tư của chủ sở hữu</b>		
Vốn góp tại đầu kỳ	410.000.000.000	410.000.000.000
Vốn góp tăng trong kỳ		-
Vốn góp giảm trong kỳ		-
Vốn góp tại cuối kỳ	410.000.000.000	410.000.000.000
<b>Cổ tức, lợi nhuận</b>	<b>(20.500.000.000)</b>	<b>(20.500.000.000)</b>
<b>Phân phối các quỹ</b>	<b>(12.198.113.021)</b>	<b>(9.178.107.626)</b>
d. <b>Cổ phiếu</b>		
	31/12/2020	01/01/2020
<b>Cổ phiếu</b>	<b>Cổ phiếu</b>	<b>Cổ phiếu</b>
<b>Số lượng cổ phiếu đăng ký phát hành</b>	<b>41.000.000</b>	<b>41.000.000</b>
<b>Số lượng cổ phiếu đã bán ra công chúng</b>	<b>41.000.000</b>	<b>41.000.000</b>
Cổ phiếu phổ thông	41.000.000	41.000.000
Cổ phiếu ưu đãi	-	-
<b>Số lượng cổ phiếu được mua lại</b>	<b>-</b>	<b>-</b>
Cổ phiếu phổ thông	-	-
Cổ phiếu ưu đãi	-	-
<b>Số lượng cổ phiếu đang lưu hành</b>	<b>41.000.000</b>	<b>41.000.000</b>
Cổ phiếu phổ thông	41.000.000	41.000.000
Cổ phiếu ưu đãi	-	-
Mệnh giá cổ phiếu đang lưu hành (Đồng/Cổ phiếu)	10.000	10.000
<b>5.18 Doanh thu bán hàng và cung cấp dịch vụ</b>	<b>Từ 1/1/2020 -</b>	<b>Từ 1/1/2019 -</b>
	<b>31/12/2020</b>	<b>31/12/2019</b>
	<b>VNĐ</b>	<b>VNĐ</b>
Doanh thu bán hàng hóa, dịch vụ	571.758.892.100	750.844.106.558
<b>Tổng</b>	<b>571.758.892.100</b>	<b>750.844.106.558</b>
<b>5.19 Các khoản giảm trừ doanh thu</b>		
<b>5.20 Giá vốn hàng bán</b>	<b>Từ 1/1/2020 -</b>	<b>Từ 1/1/2019 -</b>
	<b>31/12/2020</b>	<b>31/12/2019</b>
	<b>VNĐ</b>	<b>VNĐ</b>
Giá vốn bán hàng hóa, thành phẩm	505.541.447.041	648.448.787.850
<b>Tổng</b>	<b>505.541.447.041</b>	<b>648.448.787.850</b>



**CÔNG TY CỔ PHẦN KHOÁNG SẢN FECON**

Báo cáo tài chính cho năm tài chính kết thúc ngày 31 tháng 12 năm 2020

**THUYẾT MINH BÁO CÁO TÀI CHÍNH (TIẾP THEO)**

Mẫu B 09-DN

**5.21 Doanh thu hoạt động tài chính**

	Từ 1/1/2020 - 31/12/2020 VNĐ	Từ 1/1/2019 - 31/12/2019 VNĐ
Lãi tiền gửi, tiền cho vay	989.717.559	689.734.712
Lãi chênh lệch tỷ giá	-	1.143.750
<b>Tổng</b>	<b>989.717.559</b>	<b>690.878.462</b>

**5.22 Chi phí tài chính**

	Từ 1/1/2020 - 31/12/2020 VNĐ	Từ 1/1/2019 - 31/12/2019 VNĐ
Lãi tiền vay	10.822.599.111	16.349.842.933
Lãi chênh lệch tỷ giá	93.040.292	275.534.925
<b>Tổng</b>	<b>10.915.639.403</b>	<b>16.625.377.858</b>

**5.23 Chi phí bán hàng/Chi phí quản lý doanh nghiệp**

	Từ 1/1/2020 - 31/12/2020 VNĐ	Từ 1/1/2019 - 31/12/2019 VNĐ
<b>Chi phí bán hàng</b>	<b>2.151.172.631</b>	<b>3.684.688.993</b>
Chi phí nhân viên	1.522.907.508	2.256.299.512
Chi phí NVL, bao bì	-	110.567.912
Chi phí bằng tiền khác	628.265.123	1.317.821.569
<b>Chi phí quản lý doanh nghiệp</b>	<b>19.373.704.111</b>	<b>26.392.267.613</b>
Chi phí nhân viên	10.744.454.081	14.225.304.746
Chi phí NVL, bao bì, CCDC	756.899.709	797.370.352
Chi phí khấu hao TSCĐ	1.016.075.729	1.112.157.566
Chi phí bằng tiền khác	6.836.774.592	10.237.934.949
Lợi thế thương mại	19.500.000	19.500.000
<b>Tổng</b>	<b>21.524.876.742</b>	<b>30.076.956.606</b>

**5.24 Thu nhập khác/Chi phí khác**

	Từ 1/1/2020 - 31/12/2020 VNĐ	Từ 1/1/2019 - 31/12/2019 VNĐ
<b>Thu nhập khác</b>	<b>2.255.484.093</b>	<b>2.701.873.133</b>
Thanh lý tài sản	530.000.000	
Bán vật tư, CCDC, phế liệu	-	1.636.856.905
Thu nhập khác	1.725.484.093	1.065.016.228
<b>Chi phí khác</b>	<b>968.127.055</b>	<b>1.198.181.478</b>
Điều chỉnh giảm tài sản	526.665.634	
Bán vật tư, CCDC, phế liệu	-	
Chi phí khác	441.461.421	1.198.181.478
<b>Tổng</b>	<b>1.287.357.038</b>	<b>1.503.691.655</b>

**5.25 Chi phí thuế thu nhập doanh nghiệp hiện hành**

**CÔNG TY CỔ PHẦN KHOÁNG SẢN FECON**

Báo cáo tài chính cho năm tài chính kết thúc ngày 31 tháng 12 năm 2020

**THUYẾT MINH BÁO CÁO TÀI CHÍNH (TIẾP THEO)**

Mẫu B 09-DN

	Từ 1/1/2020 - 31/12/2020 VNĐ	Từ 1/1/2019 - 31/12/2019 VNĐ
Chi phí thuế thu nhập doanh nghiệp hiện hành	7.429.334.543	10.143.835.018
<b>Tổng</b>	<b>7.429.334.543</b>	<b>10.143.835.018</b>

**6. THÔNG TIN KHÁC****6.1 Thông tin về các bên liên quan****Các giao dịch với nhân sự chủ chốt**

<b>Bên liên quan</b>	<b>Tính chất giao dịch</b>	<b>Từ 1/1/2020 - 31/12/2020 VNĐ</b>	<b>Từ 1/1/2019 - 31/12/2019 VNĐ</b>
Hội đồng quản trị và Ban Giám đốc	Lương, thù lao HĐQT	1.911.818.155	1.790.248.610

**Số dư các bên liên quan**

<b>Các khoản phải thu</b>	<b>Tính chất giao dịch</b>	<b>31.12.2020 VNĐ</b>	<b>01.01.2020 VNĐ</b>
Công ty Cổ phần FECON	Bán cọc	109.914.929.309	134.085.476.650
Công ty cổ phần đầu tư Phan Vũ	Bán cọc	49.939.143.183	3.160.909.400
Công ty Cổ phần FECON SOUTH	Bán cọc	2.417.481.547	3.418.858.487
Công ty cổ phần thi công cọc FECON số 1	Bán cọc	20.151.697.015	13.212.725.482
Công ty cổ phần khoáng sản FECON Hải Đăng	Thuê xe	8.242.948.431	12.467.698.431
Công ty cổ phần Thi công Cọc và Xây Dựng Fecon	Bán cọc	9.685.646.260	5.024.954.260
Công ty cổ phần hạ tầng và phát triển đô thị FECON	Bán cọc	14.633.766.292	1.650.565.379
<b>Trả trước cho người bán</b>			
Công ty CP Khoáng sản FECON Hải Đăng	Tiền mua vật tư	10.666.140.418	13.228.587.813
<b>Phải thu khác</b>			
Công ty CP Khoáng sản FECON Hải Đăng		23.500.000	1.684.500.000

**Người mua trả tiền trước**

	<b>Tính chất giao dịch</b>	<b>31.12.2020 VNĐ</b>	<b>01.01.2020 VNĐ</b>
Công ty cổ phần thi công cọc FECON số 1	Bán cọc	832.700.000	



**CÔNG TY CỔ PHẦN KHOÁNG SẢN FECON**

Báo cáo tài chính cho năm tài chính kết thúc ngày 31 tháng 12 năm 2020

**THUYẾT MINH BÁO CÁO TÀI CHÍNH (TIẾP THEO)**

Mẫu B 09-DN

**Giao dịch các bên liên quan**

<b>Bán hàng</b>	<b>Tính chất giao dịch</b>	<b>Từ 1/1/2020 -</b>	<b>Từ 1/1/2019 -</b>
		<b>31/12/2020</b>	<b>31/12/2019</b>
		<b>VNĐ</b>	<b>VNĐ</b>
Công ty Cổ phần FECON	Bán cọc	155.966.686.136	219.582.995.246
Công ty Cổ phần đầu tư Phan Vũ	Bán cọc	76.801.307.455	28.185.901.000
Công ty cổ phần thi công cọc FECON số 1	Bán cọc	25.963.889.900	26.652.994.220
Công ty cổ phần Thi công Cọc và Xây Dựng Fecon	Bán cọc	11.657.720.000	5.998.566.000
Công ty Cổ phần hạ tầng và phát triển đô thị FECON	Bán cọc	22.712.000.830	
Công ty cổ phần khoáng sản FECON Hải Đăng	Bán xe	530.000.000	
<b>Mua hàng</b>	<b>Tính chất giao dịch</b>	<b>Từ 1/1/2020 -</b>	<b>Từ 1/1/2019 -</b>
		<b>31/12/2020</b>	<b>31/12/2019</b>
		<b>VNĐ</b>	<b>VNĐ</b>
Công ty Cổ phần FECON	Mua NVL	57.351.564.387	28.973.901.476
Công ty cổ phần thi công cọc FECON số 1	Dịch vụ	570.024.250	
Công ty Cổ phần Khoáng sản FECON Hải Đăng	Mua vật tư	-	260.611.450

**6.2 Báo cáo bộ phận**

Hiện nay, hoạt động chính của Công ty là sản xuất bê tông thành phẩm các loại, hoạt động cung cấp dịch vụ chiếm tỷ trọng rất nhỏ, không có bộ phận cung cấp dịch vụ chuyên trách, riêng biệt. Vì vậy, Công ty không có Báo cáo bộ phận.

**6.3 Giải trình chênh lệch kết quả kinh doanh Quý này so với Quý cùng kỳ năm trước**

**CÔNG TY CỔ PHẦN KHOÁNG SẢN FECON**

Báo cáo tài chính cho năm tài chính kết thúc ngày 31 tháng 12 năm 2020

**THUYẾT MINH BÁO CÁO TÀI CHÍNH (TIẾP THEO)**

Mẫu B 09-DN

Chỉ tiêu	Quý IV.2020	Quý IV.2019	Thay đổi	
			Trị giá	Tỷ lệ %
(1)	(2)	(3)	(4)	(5)
Doanh thu thuần về bán hàng và cung cấp dịch vụ	168.340.628.454	178.207.975.410	(9.867.346.956)	-6%
Giá vốn hàng bán	157.997.446.416	156.776.221.704	1.221.224.712	1%
Lãi gộp	10.343.182.037	21.431.753.706	(11.088.571.669)	-52%
Doanh thu hoạt động tài chính	125.923.675	71.449.132	54.474.543	76%
Chi phí tài chính	1.888.615.243	3.600.296.582	(1.711.681.339)	-48%
Chi phí bán hàng	563.701.032	1.166.398.020	(602.696.988)	-52%
Chi phí quản lý doanh nghiệp	6.502.911.898	9.939.353.461	(3.436.441.563)	-35%
Thu nhập khác	580.146.305	856.812.083	(276.665.778)	-32%
Chi phí khác	328.981.865	735.673.252	(406.691.387)	-55%
Tổng lợi nhuận kế toán trước thuế TNDN	1.765.041.979	6.918.293.606	(5.153.251.627)	-74%
Lợi nhuận sau thuế TNDN	930.201.901	5.314.332.113	(4.384.130.212)	-82%

**Nguyên nhân lợi nhuận sau thuế quý IV.2020 giảm 82% so với quý cùng kỳ năm trước là do:**

- Doanh thu thuần từ bán hàng và cung cấp dịch vụ quý IV.2020 giảm 6% so với quý cùng kỳ, tương ứng giảm 9,8 tỷ đồng nguyên nhân là do tình hình dịch bệnh SARS-CoV2 diễn biến phức tạp làm ảnh hưởng nặng nề đến tình hình kinh tế toàn cầu. Tại Việt Nam, các dự án lớn đều dừng thi công theo chỉ thị 16/CT-TTg của Thủ tướng Chính Phủ cách ly toàn xã hội.
- Tỷ lệ lãi gộp quý IV.2020 chỉ đạt 6,14% doanh thu trong khi quý IV.2019 đạt 12,03% doanh thu là do Quý IV.2020 công ty tích cực thanh lý các sản phẩm tồn kho lâu ngày để thu hồi vốn, tạo vòng quay mới. .


**6.4 Thông tin so sánh**

Số liệu so sánh là số liệu trên Báo cáo tài chính công ty hợp nhất cho năm tài chính kết thúc ngày 31 tháng 12 năm 2019 được kiểm toán bởi Công ty TNHH Ernst & Young Việt Nam.


Số liệu so sánh trên Báo cáo kết quả kinh doanh, báo cáo lưu chuyển tiền tệ là số liệu trên báo cáo báo cáo tài chính công ty hợp nhất của kỳ kế toán kết thúc ngày 31.12.2019.

Hà Nam, ngày 19 tháng 01 năm 2020

Người lập


  
Ngô Phú Phương

Kế toán trưởng

  
Nguyễn Thị Thanh Vân

Giám đốc



  
GIÁM ĐỐC  
Phạm Trung Thành